



# MT4 へのログイン方法について (iPhone・iPad版)

**EZ インベスト証券株式会社**

住所：東京都港区東麻布 2-22-5 ベルス麻布 2F

事業内容：第一種金融商品取引業 | 登録番号：関東財務局長（金商）第 156 号

加入協会：日本証券業協会 一般社団法人金融先物取引業協会

カスタマーサポート電話番号：0120-205-210（フリーコール） | FAX 番号：03-5572-7742

## MetaTrader 4

By MetaQuotes Software Corp.




※以下、iPhone での操作方法について記載しておりますが、iPad も基本的に同様です。

## iPhone に MetaTrader 4 (MT4) をダウンロードする

1. iPhone の App Store を開く



2. 画面最下部メニューの「検索」をタップし、画面最上部の入力欄に「mt4」と入力



3. キーボードの「検索」をタップ

4. 「MetaTrader 4」(提供元 MetaQuotes Software Corp.) が表示されたら「入手」をタップ



5. 「入手」が「インストール」に変わったら「インストール」をタップ



6. 自分の Apple ID とパスワードを入力



7. 「OK」をタップ

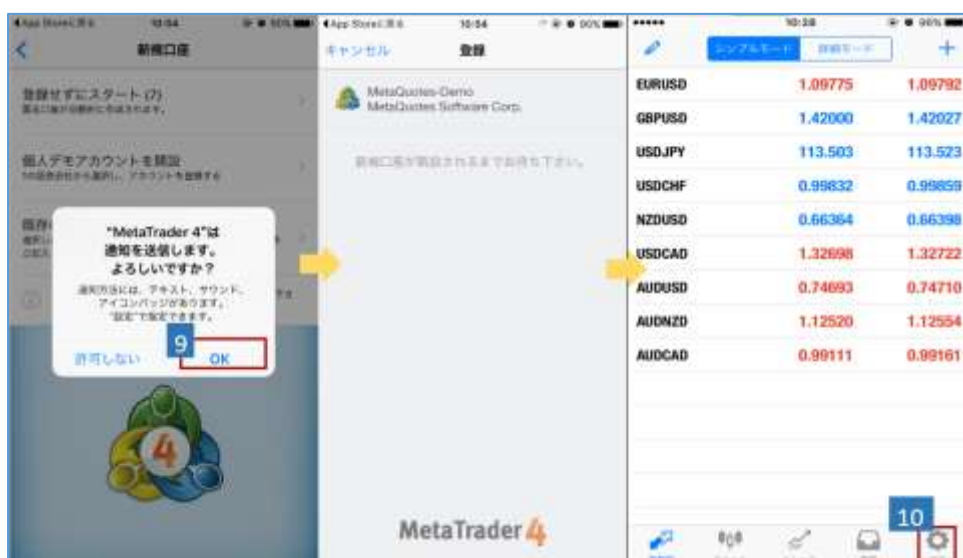


## 8. 「開く」をタップ



## 9. MT4 が起動したら、通知の送信を許可する場合は「OK」を、許可しない場合は「許可しない」をタップ

## 10. 画面最下部メニューの「設定」をタップ



## 11. 「トレードアカウント」をタップ



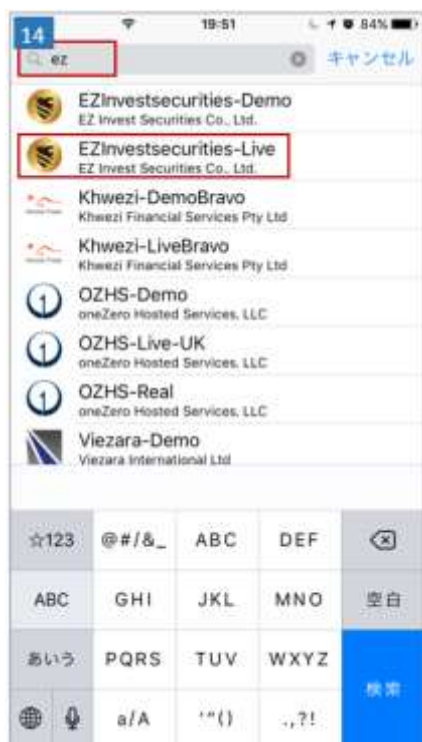
12. EZ インベスト証券の取引アカウントを登録するため、画面右上の「+」をタップ



13. 「既存のアカウントにログイン」をタップ



14. サーバーを選択するため、検索バーに「ez」と入力し、ライブ取引口座の場合は「EZInvestSecurities-Live」を、デモ取引口座の場合は「EZInvestSecurities-Demo」をタップ



15. ログイン情報の入力欄に、取引用 ID<sup>i</sup>、パスワードを入力  
16. 最後に「サインイン」をタップ



iPhone/iPadにて、お取引を開始する準備が整いました！

<sup>i</sup> 口座開設完了後に取引用 ID を簡易書留にてご登録住所に郵送いたします。