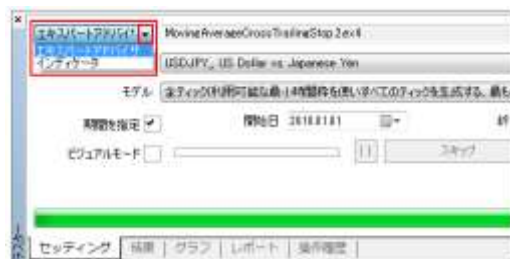


初心者でもわかる MT4 でバックテストを行う方法

1. MT4 を起動し、メニューバーから「表示」⇒「ストラテジーテスター」を選択します。
2. 下図のようなテスターウィンドウが表示されますので、バックテストをするエキスパートアドバイザ／インディケータ、通貨ペア、時間軸、参照する期間などの設定を行ってください。



- 1 エキスパートアドバイザ／インディケータ：バックテストを行う EA またはインディケータを選択



- 2 通貨ペア：バックテストを行う通貨ペアや銘柄を選択

- 3 期間：バックテストを行うデータの時間軸を選択

・モデル：バックテストを行う際に使用するチャートデータを選択

「全ティック」での検証は、すべてのティックデータを基に検証するためバックテストデータ取得に時間がかかります。

「コントロールポイント」は、一定期間ごとに取得したデータを基に検証します。

「始値のみ」は、最も簡易的なバックテストで、始値のみを基に検証します。

- 4 期間を指定：バックテストの対象期間の開始日と終了日を選択

(チェックボックスにチェックを入れ、開始日と終了日の日付を指定)

・エキスパート設定：パラメーターの設定

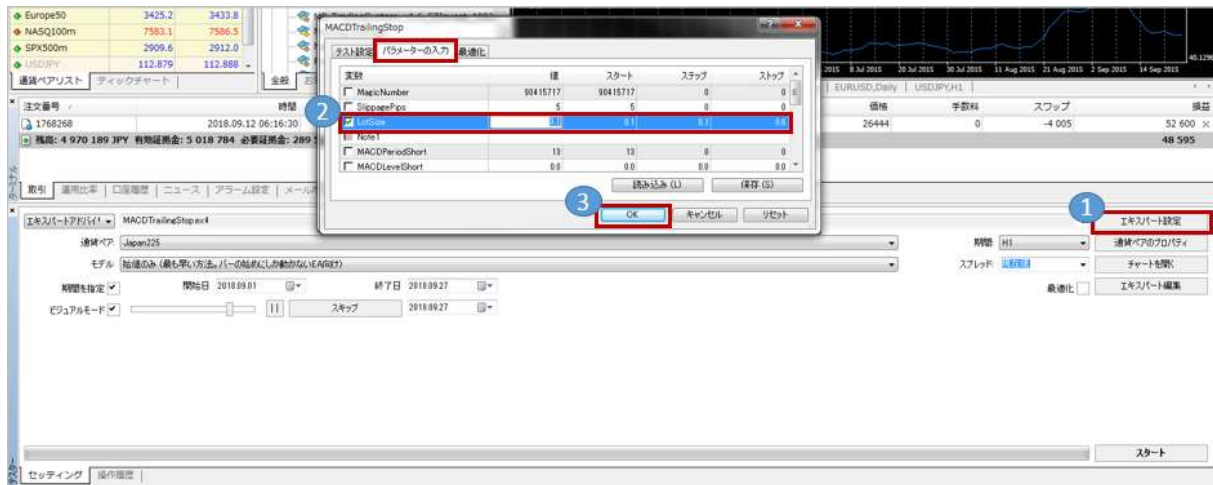
【ご注意】

※バックテストを行う際、テスターウィンドウの 1 「エキスパートアドバイザ/インディケータ」、2 「通貨ペア」、

3 「期間（時間軸）」、「モデル」、「スプレッド」は必須選択項目です。

※ 4 「期間を指定」でバックテストの対象期間を指定しない場合、価格データの存在するすべての期間が対象となるため、バックテストが完了するまで時間を要する可能性があります。

3. 口座の種類によって、ロットサイズ（取引通貨単位）が異なりますので、口座の種類に併せてロットサイズを以下方法でご変更をお願いします。



- ① 「エキスパートの設定」をクリック
- ② 「パラメーターの入力」タブにある「LotSize」をお取引口座の最小取引単位*に設定
- ③ 最後に「OK」をクリック

【*お取引口座の最小取引単位】

口座の種類	値	スタート	ステップ	ストップ
EZ MT4 FX 口座 ミニコース	0.01	0.01	0.0	0.0
EZ MT4 FX 口座 ハーフコース	0.05	0.05	0.01*	0.1*
EZ MT4 FX 口座 スタンダードコース	0.1	0.1	0.1*	0.6*
EZ MT4 CFD 口座	0.1	0.1	0.1*	0.6*

デフォルトでは、ミニコースの数字が入力されています。

*「ステップ」と「ストップ」の値がそれぞれ自動的に入力されます。もし自動入力されない場合、手動で上記数字をご自身でご入力ください。

4. 設定が終わったら右下にある「スタート」ボタンをクリックします。「スタート」ボタンの左側にあるバーが動き出しますので、バーの色がすべて変わりシステム音が鳴れば、バックテストの完了です。
5. 右側にある「チャートを開く」をクリックすると、バックテスト結果に関するデータをチャートで閲覧できます。






6. バックテスト結果に関するデータは、テスターウィンドウのタブ（①「結果」②「グラフ」③「レポート」）でも確認できます。



① 結果

№	日時	取引種別	注文番号	数量	価格	決済価格(円)	決済手数料(円)	損益	備考
1	2018.01.02 04:00	buy	-1	0.10	111.717				
2	2018.01.02 04:00	modify	-1	0.10	111.717	111.717	111.810		
3	2018.01.02 13:30	sell	-1	0.10	112.281	112.281	112.810	-44.70	0005.45
4	2018.01.02 13:27	sell	-1	0.10	112.284				
5	2018.01.02 13:27	modify	-1	0.10	112.284	112.284	112.284		
6	2018.01.02 13:30	buy	-1	0.10	111.184	111.704	111.304	8.81	0004.17

② グラフ



③ レポート

項目	値	セグメント別	セグメント別	セグメント別	セグメント別
テストトレード	1000	セグメント別	20000.4	セグメント別	23.80%
手数料	0				
手数料	10000.00				
損益	-45.40	材料益	121.81	損益	-181.81
ポジションコスト	-3.64	期待利益	-9.21		
期待リターン	129.11	期待リターン	128.08 (1.27%)	期待リターン	1.27% (128.08)
期待リターン	21	期待リターン(期待%)	11.20(51%)	期待リターン(期待%)	11.20(50.00%)
		期待%	19 (71.43%)	期待%	6 (28.57%)
		期待%	6.87	期待%	-41.85
		期待%	6.24	期待%	-32.37
		期待%	6 (52.83)	期待%	1 (-45.00)
		期待%	53.83 (6)	期待%	-45.25 (1)
		期待%	3	期待%	1

【ご注意】

Expert Adviser 等の作成、検証及び実行については、お客様ご自身の判断と責任により行っていただくものであり、お客様ご自身で作成された EA 等が第三者が作成した EA 等であるかに拘らず、EA 等の利用に関する一切の損害について、当社はその責任を負いません。